




СОГЛАСОВАН
Начальник Управления образования г.Казани


И.Р.Хидиятов
« 18 » 04 2019г.



УТВЕРЖДЕН
Директор МБОУ «Средняя общеобразовательная школа №77» Авиастроительного района г.Казани
Т.В.Захарова
« 18 » 04 2019г.



ОТЧЕТ

о результатах деятельности муниципального бюджетного учреждения и об использовании закрепленного за ним муниципального имущества

на 1 января 2019г.

Наименование учреждения МБОУ «Средняя общеобразовательная школа №77» Авиастроительного района г.Казани
Юридический адрес учреждения 420037, Республика Татарстан, г.Казань, ул.Айдарова, д.2
Периодичность: годовая

Форма по КФД

Дата

по ОКПО

ИНН

КПП

КОДЫ

50641879

1661004398

166101001

Раздел 1. Общие сведения об учреждении

1.1. Перечень видов деятельности, которые учреждение вправе осуществлять в соответствии с его учредительными документами

Наименование вида деятельности	Краткая характеристика	Правовое обоснование
1	2	3
1. Основные:		
85.12	Начальное образование общее	Лицензия на осуществление образовательной деятельности серия 16 Л 01 №0003040 от 01 сентября 2015г. Свидетельство о государственной аккредитации серия 16 А 01 №0000527 от 9 декабря 2015 года
85.13	Основное образование общее	
85.14	Среднее образование общее	
2. Иные:		
85.41	Дополнительное образование детей и взрослых	Лицензия на осуществление образовательной деятельности серия 16 Л 01 №0003040 от 01 сентября 2015г

1.2. Перечень услуг (работ), оказываемых потребителям за плату в случаях, предусмотренных нормативными правовыми (правовыми) актами

Наименование услуги (работы)	Потребитель (физическое или юридическое лицо)	Нормативный правовой (правовой) акт
1	2	3
Курс «Школа будущего первоклассника»	Физические лица	Постановление Правительства РФ от 15.08.2013г. №706 «Об утверждении правил оказания платных образовательных услуг»

1.3. Перечень разрешительных документов, на основании которых учреждение осуществляет деятельность

Наименование документа	Номер и дата выдачи	Срок действия
1	2	3
Лицензия на осуществление образовательной деятельности	серия 16 Л 01 №0003040 от 01 сентября 2015г	бессрочно
Свидетельство о государственной аккредитации	Серия 16 А 01 №0000527 от 9 декабря 2015 года	3 мая 2023г.

1.4. Сведения о сотрудниках учреждения

N п/п	Наименование показателя	Численность сотрудников		Уровень профессионального образования (квалификации) сотрудников*		Причины изменения количества штатных единиц
		на начало отчетного периода	на конец отчетного периода	на начало отчетного периода	на конец отчетного периода	
		а	а	а	а	

1	2	3	4	5	6	7
1.	Штатная численность	93,83	96,56	X	X	
2.	Фактическая численность	64	60	1-45 2-0 3-11 4-8 5-0 6-0 7-0 8-0	1-44 2-0 3-11 4-5 5-0 6-0 7-0 8-0	

* Уровень профессионального образования (квалификации) сотрудников: высшее - 1, неполное высшее - 2, среднее профессиональное - 3, начальное профессиональное - 4, среднее (полное) общее - 5, основное общее - 6, не имеют основного общего - 7, ученая степень (кандидат наук - 8, доктор наук - 9).

1.5. Средняя заработная плата сотрудников учреждения

Наименование показателя	Размер средней заработной платы, руб
1	2
За 2016 год	25701,45
За 2017 год	25621,73
За отчетный год	30000,84

Раздел 2. Результат деятельности учреждения

2.1. Сведения об исполнении муниципального задания на оказание муниципальных услуг (выполнение работ)

Уровни	Наименование показателя качества государственной услуги	Утверждено в государственном задании на 2018 год, в %	Исполнено на отчетную дату, в %	Причина отклонения, в %
Реализация общеразвивающих программ начального общего образования	1. Успеваемость обучающихся по организации	100	99,6	Ребенок 2 класса имеет нарушение интеллекта (обследован ПМПК)
	2. Качество знаний обучающихся по организации	60	61,8	
	3. Доля родителей (законных представителей),	100	100	

	удовлетворенных условиями и качеством предоставляемой услуги			
	4. Доля обоснованных жалоб получателей государственной услуги, родителей (законных представителей)	0	0	
	5. Доля обучающихся, подтвердивших свои знания по результатам итоговой оценки освоения основной общеобразовательной программы начального общего образования	100	100	
Реализация общеразвивающих программ основного общего образования	1. Успеваемость обучающихся по организации	100	99,6	Ученик 6 класса таджикской национальности, дома разговаривают только по-таджикски, поэтому учебные предметы даются ему с трудом
	2. Качество знаний обучающихся по организации	46	43,8	Движение обучающихся
	3. Доля родителей (законных представителей), удовлетворенных условиями и качеством предоставляемой услуги	100	100	
	4. Доля обоснованных жалоб получателей государственной услуги, родителей (законных представителей)	0	0	
	5. Доля обучающихся, подтвердивших свои знания по результатам государственной итоговой аттестации по общеобразовательным программам основного общего образования	100	100	
	6. Удельный вес выпускников образовательной организации, освоивших общеобразовательную программу основного общего образования, продолживших обучение в организациях профессионального образования или	100	100	

	продолживших обучение на следующем уровне общего образования			
Реализация общеразвивающих программ среднего общего образования	1. Успеваемость обучающихся по организации	100	100	
	2. Качество знаний обучающихся по организации	52	54,9	
	3. Доля родителей (законных представителей), удовлетворенных условиями и качеством предоставляемой услуги	100	100	
	4. Доля обоснованных жалоб получателей государственной услуги, родителей (законных представителей)	0	0	
	5. Доля обучающихся, подтвердивших свои знания по результатам государственной итоговой аттестации по общеобразовательным программам среднего общего образования	100	100	
	6. Удельный вес выпускников образовательной организации, освоивших общеобразовательную программу среднего общего образования и продолживших обучение в организациях профессионального образования	100	100	

Реализация дополнительных общеразвивающих программ

Наименование	Наименование показателя качества государственной услуги	Утверждено в государственном задании на 2018 год, в %	Исполнено на отчетную дату, в %	Причина отклонения, в %
Реализация дополнительных общеразвивающих программ	1. Выполнение учебных программ	100	100	
	2. Доля детей, осваивающих дополнительные общеобразовательные общеразвивающие программы в образовательной	9	8	Увеличение контингента учащихся

	организации			
	3. Доля детей, ставших победителями и призерами всероссийских и международных мероприятий	6	2	Есть участники, не ставшие призерами
	4. Доля родителей (законных представителей), удовлетворенных условиями и качеством предоставляемой образовательной услуги	100	100	
	5. Доля обоснованных жалоб получателей государственной услуги	0	0	

2.2. Сведения об осуществлении деятельности, связанной с выполнением работ или оказанием услуг, в соответствии с обязательствами перед страховщиком по обязательному социальному страхованию

2.3. Сведения о балансовой (остаточной) стоимости нефинансовых активов, дебиторской и кредиторской задолженности

Наименование показателя	Значение показателя				Примечание
	на начало отчетного периода	на конец отчетного периода	динамика изменения (гр. 3 - гр. 2)	% изменения	
1	2	3	4	5	6
Балансовая (остаточная) стоимость нефинансовых активов учреждения, руб	61521994,08	62162376,68	640382,60	1,04	Увеличение балансовой стоимости ОС произошло за счет безвозмездного поступления и поступления от поставщиков
Общая сумма выставленных требований в возмещение ущерба по недостачам и хищениям материальных ценностей, денежных средств, а также от порчи материальных ценностей					
Справочно: Суммы недостач, взысканные с виновных лиц, руб					
Суммы недостач, списанные за счет учреждения, руб					
Сумма дебиторской задолженности, руб	93984,13	150013,69	56029,56	59,6	
в том числе: нереальная к взысканию дебиторская задолженность, руб					
Сумма кредиторской задолженности, руб		1989,12			
в том числе: просроченная кредиторская задолженность, руб					
Итоговая сумма актива баланса, руб	512536,44	90686504,05			

2.4. Изменение цен (тарифов) на платные услуги (работы), оказываемые потребителям в течение отчетного периода

Наименование услуги (работы)	Квартал						
	I	II		III		IV	
	цена (тариф)	цена (тариф)	% изменения (гр. 3:гр. 2 x 100)	цена (тариф)	% изменения (гр. 5:гр. 3 x 100)	цена (тариф)	% изменения (гр. 7:гр. 5 x 100)
1	2	3	4	5	6	7	8
<i>Школа будущего первоклассника</i>	840	840	0	840	0	840	0

2.5. Сведения о потребителях и доходах, полученных от оказания платных услуг (выполнения работ)

Вид услуги (работы)	Общее количество потребителей, воспользовавшихся услугами (работами) учреждения (в том числе платными для потребителей)						Средняя стоимость услуг (работ) для потребителей, руб				Суммы доходов, полученных от оказания платных и частично платных услуг (выполнения работ), руб	
	бесплатно		частично платно		полностью платно		частично платных		полностью платных		2017г.	2018г.
	2017г.	2018г.	2017г.	2018г.	2017г.	2018г.	2017г.	2018г.	2017г.	2018г.		
1	2	3	4	5	6	7	8	9	10	11	12	13
1.	679	747	0	0	85	90	-	-	840	840	763171,00	786091,00

2.6. Сведения о жалобах потребителей

Наименование потребителя	Суть жалобы	Принятые меры
1	2	3
1.	1.	

2.7. Сведения о показателях плана финансово-хозяйственной деятельности

Единица измерения: руб

Наименование показателя	По плану	Фактически (кассовое исполнение)	Процент исполнения, %	Примечание
1	2	3	4	5
Остаток средств на начало года	X	92393,52	X	
Поступления, всего	32987891,24	32777633,37	99,4	
в том числе:				
субсидии госзадания	31050643,37	31040726,15	99,97	
иные цели	950862,37	950816,22	99,99	
доход от платных услуг	986385,50	786091,00	79,7	
Выплаты, всего	32987891,24	32632304,48	98,9	
в том числе:				
субсидии госзадания	31050643,37	30988884,86	99,8	
иные цели	950862,37	950597,37	99,97	
доход от платных услуг	986385,50	692822,25	70,2	
Остаток средств на конец года	X	237722,41	X	
Справочно:				
Объем публичных обязательств, всего				
в том числе:				

2.8. Объем финансового обеспечения

Объем финансового обеспечения, задания учредителя			Объем финансового обеспечения в рамках программ, утвержденных в установленном порядке			Объем финансирования обеспечения деятельности, связанной с выполнением работ и оказанием услуг в соответствии с обязательствами перед страховщиком по обязательному социальному страхованию		
2016 г.	2017 г.	2018 г.	2016 г.	2017 г.	2018 г.	2016 г.	2017 г.	2018 г.
1	2	3	4	5	6	7	8	9
27046641,64	27698625,39	31050643,37	650000,00	903843,96	950862,37	0	0	0

2.9. Сведения о прибыли учреждения


Сумма прибыли до налогообложения			Сумма налога на прибыль			Сумма прибыли после налогообложения		
20 г.	20 г.	20 г.	20 г.	20 г.	20 г.	20 г.	20 г.	20 г.
1	2	3	4	5	6	7	8	9

Раздел 3. Сведения об использовании имущества, закрепленного за учреждением

Наименование показателя	На начало отчетного периода	На конец отчетного периода
1	2	3
Общая балансовая (остаточная) стоимость недвижимого имущества, находящегося у учреждения на праве оперативного управления, руб	53315326,31	53315326,31
Общая балансовая (остаточная) стоимость недвижимого имущества, находящегося у учреждения на праве оперативного управления, и переданного в аренду, руб		
Общая балансовая (остаточная) стоимость		

недвижимого имущества, находящегося у учреждения на праве оперативного управления, и переданного в безвозмездное пользование, руб		
Общая балансовая (остаточная) стоимость движимого имущества, находящегося у учреждения на праве оперативного управления, руб	1305729,55	1213108,44
Общая балансовая (остаточная) стоимость движимого имущества, находящегося у учреждения на праве оперативного управления, и переданного в аренду, руб		
Общая балансовая (остаточная) стоимость движимого имущества, находящегося у учреждения на праве оперативного управления, и переданного в безвозмездное пользование, руб		
Общая балансовая (остаточная) стоимость недвижимого имущества, приобретенного учреждением в отчетном году за счет средств, выделенных органом, осуществляющим функции и полномочия учредителя, учреждению на указанные цели, руб		
Общая балансовая (остаточная) стоимость недвижимого имущества, приобретенного учреждением в отчетном году за счет доходов, полученных от платных услуг и иной приносящей доход деятельности, руб		
Общая балансовая (остаточная) стоимость особо ценного движимого имущества, находящегося у учреждения на праве оперативного управления	6900938,22	7633941,93
Общая площадь объектов недвижимого имущества, находящегося у учреждения на праве оперативного управления, м ²	3703,3	3703,3
в том числе: переданного в аренду, м ²		
переданного в безвозмездное пользование, м ²		
Количество объектов недвижимого имущества, находящегося у учреждения на праве оперативного управления, шт	1	1
Объем средств, полученных в отчетном году от распоряжения в установленном порядке имуществом, находящимся у учреждения на праве оперативного управления, руб		361887,16

Заместитель главного бухгалтера


(подпись)

Э.Ф.Зарипова
(расшифровка подписи)

" " _____ 2019 г.